



СОВРЕМЕННЫЙ ДОМ В КП РУБЛЕВСКИЙ

20 сот.

Площадь участка

850 м²













Площадь дома

16 км

Расстояние от МКАД

ID 10970



- | | | |
|--|--|---|
|  Рублёво-Успенское шоссе |  850 м ² |  20 сот. |
|  дачное строительство |  2 |  под отделку |
|  5 |  бассейн |  магистральный |
|  да |  центральное |  центральная |

Этаж 1: Прихожая, гардеробная, с/у, кухня/столовая/гостиная, спальня, спа-зона с бассейном, блок персонала, котельная, гараж

Этаж 2: 4 спальни с с/у и гардеробными

Дополнительные строения: бассейн, гараж м\м, помещение для персонала



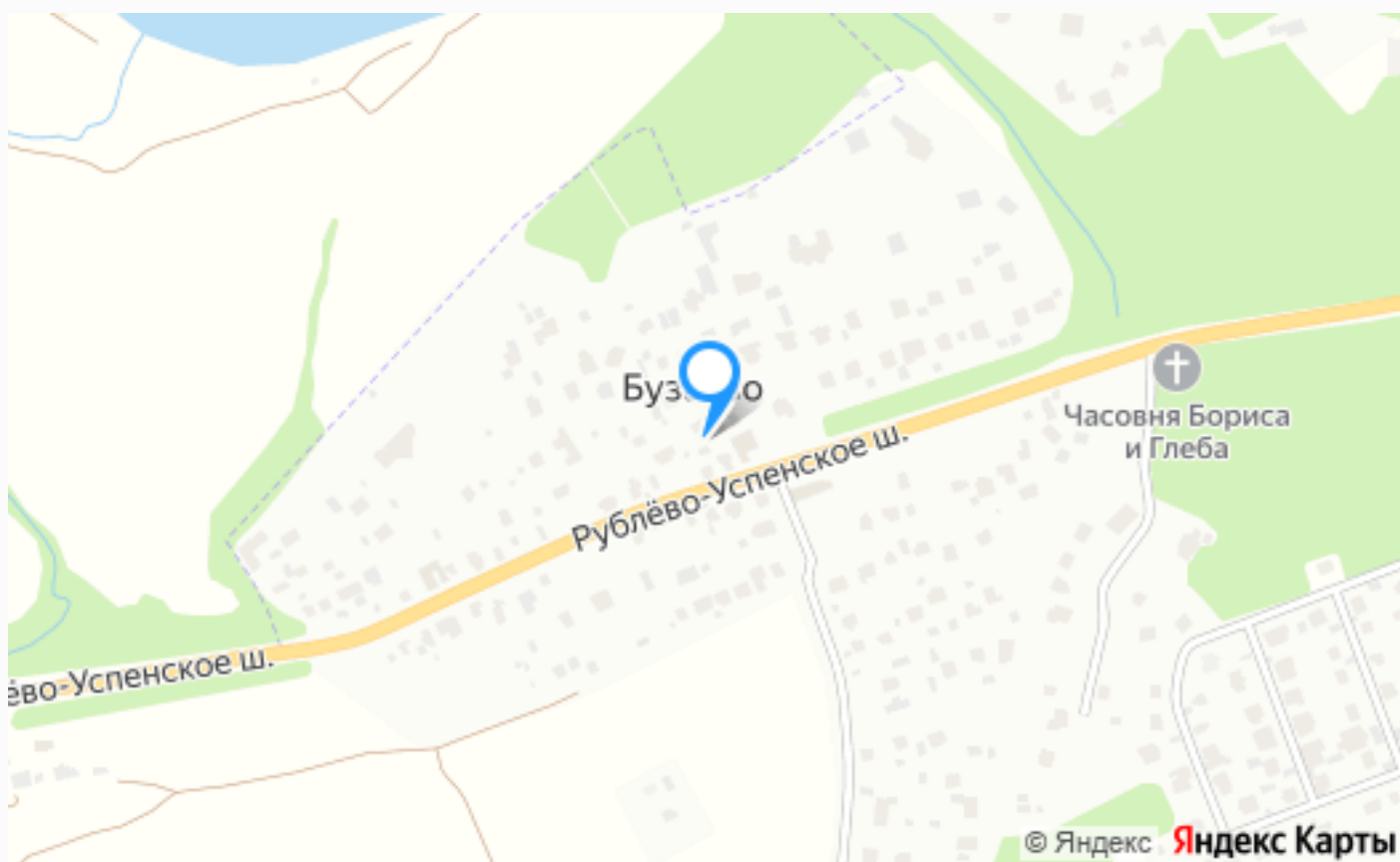













Расположение

Московская обл, г Одинцово, деревня Бузаево



Рублевский

КП «Рублевский» В 18 километрах от Москвы, по Рублево-Успенскому шоссе, расположен современный охраняемый коттеджный поселок «Рублевский». На его территории размещены 70 домовладений, построенных в едином архитектурном стиле, на участках от 12 до 24 соток. Поселок, расположенный на земельном массиве в 18 Га, утопает в зелени и граничит с лесным массивом. Коттеджи имеют удобные современные планировки, а их площадь варьируется от 240 до 800 квадратных метров. Элегантный английский стиль и ухоженные, хорошо освещенные улицы поддерживают ощущение приватности и комфорта. В поселке центральные коммуникации и высокий уровень безопасности - въезд осуществляется только по пропускам через два КПП с охраной, по всей территории ведется видеонаблюдение. Локация поселка позволяет выезжать в Москву как по Рублево-Успенскому шоссе, так и по платной дороге через деревню Солослово. В ближайшей доступности располагается элитный детский сад, Кембриджская школа, салоны красоты, ателье, аптека, магазин экопродуктов, кафе, ресторан, пекарня. В нескольких минутах езды находится инфраструктура поселка Горки-2, деревень Солослово и Лапино. КП «Рублевский» это прекрасное место для проживания и инвестиция в будущее Вашей семьи!

О месте



16 км от
МКАД



Охрана

ЭТОТ ДОМ ЖДЕТ ИМЕННО ВАС!

СОВРЕМЕННЫЙ ДОМ В КП РУБЛЕВСКИЙ

20 сот.

Площадь участка

850 м²

Площадь дома

16 км

Расстояние от МКАД

ID 10970