



ДОМ В КП РИГА ПАРК

6 сот.

Площадь участка

236 м²

Площадь дома

25 км


Расстояние от МКАД

ID 12675



 Новорижское шоссе  236 м²


 6 сот.

 дачное
строительство

 2

 под ключ

 4

 3 санузла

 магистральный

 да

 центральное

 центральная

Этаж 1: гардеробная при входе, котельная, кухня, санузел, кабинет, холл, большая светлая столовая-гостиная

Этаж 2: 3 спальни, санузел, мастер- санузел, мастер-гардеробная



ДОМ В КП РИГА ПАРК

Современная классика «под ключ»: готовый дом 236 м² для комфортной жизни. Это образец современной классики, где каждая характеристика отвечает стандартам надёжности и эстетики. Дом возведён из тёплой керамики (44 см), стоит на монолитной плите, кровля выполнена из натуральной черепицы, гарантируя долговечность и превосходную энергоэффективность. Панорамное остекление наполняет пространство светом, а все центральные коммуникации (газ, вода, электричество, канализация) уже заведены в дом. Внутри вас ждёт законченный интерьер в спокойных тонах с отделкой «под ключ» и полным оснащением. Полы по всему дому выполнены из инженерной доски Kraft Parker, стены покрыты фактурной краской Argile, а в санузле 1-го этажа уложен широкоформатный керамогранит Rex Ceramic. Установлены межкомнатные двери высотой 230 см (Dveri Garant), комплектующие Colombo, встроенные светильники Centrsvet и сантехника от Villeroy&Boch, Kerama Marazzi, Boheme, Ceramicanova. Планировка дома продумана для комфортно жизни семьи. Участок площадью 6 соток расположен недалеко от въезда в поселок. На территории бережно сохранены лесные деревья: ели и березы.





















Планировки

1 ЭТАЖ




Общая площадь: 236,0 кв.м

2 ЭТАЖ



Общая площадь: 236,0 кв.м



Внешняя инфраструктура

Посёлок находится в окружении векового смешанного леса прямо на берегу реки Истра. Поселок буквально утопает в зелени, скрывающей частную жизнь владельцев от посторонних взглядов. Проекты коттеджей в современном архитектурном стиле предназначены для ценителей оригинальных решений в сочетании с высоким уровнем комфорта и удобства. Благодаря большим панорамным окнам, все комнаты коттеджей целый день обеспечены притоком солнечного света и свежего воздуха.



Расположение

Аносино,



Рига Парк

Рига Парк – поселок мультиформатной застройки. На территории 14 Га возводятся современные дуплексы и коттеджи в стиле минимализм и фахверк, а также частные резиденции на эксклюзивных прилесных и прибрежных участках.

О месте



25 км от
МКАД



Полевой



Школы
и гимназии



Внешняя
инфраструктура



Охрана

ЭТОТ ДОМ ЖДЕТ ИМЕННО ВАС!

ДОМ В КП РИГА ПАРК

6 сот.

Площадь участка

236 м²

Площадь дома

25 км

Расстояние от МКАД

ID 12675